




Maak je eigen
Babboe!



Knip eerst fiets 1 en 2 uit en plak deze vervolgens op elkaar. Zet daarna de bak in elkaar, knip de wielen uit en plak deze op de bak.

Laat het even drogen en plak de bak met de wielen op de fiets!



wiel 1

Hier
knippen



wiel 2

Tip:

Vrolijk je Babboe op met jouw
eigen tekening op de bak!






De bak

Plak hier wiel 2

Plak hier wiel 1



Hier knippen






Hier knippen



Bakfiets 1





Hier knippen



Bakfiets 2

